

Donazioni in Italia

Dati CNT

Liliam Santilli
Centro Nazionale Trapianti



XVIII

CORSO NAZIONALE SIBO

La rete italiana delle Banche degli Occhi
tra qualità, scienza e tecnologia

Organizzatore e
Responsabile Scientifico:
Francesca Pateri

CONSIGLIO DIRETTIVO

Presidente: F. Pateri
Vicepresidente: R. Colabelli Gisoldi
Segretario-Tesoriere: P. Santoro
Consiglieri: D. Camposampiero,
R. Carroccia, R. Cecuzzi,
M. Cornelli, P. Santoro

5-6 GIUGNO
2026



ATTIVITÀ NAZIONALE DI DONAZIONE

TOTALE DONAZIONI DI TESSUTI

2021

9.988

2022

▲ (+23.3%)

12.323

2023

▲ (+24.4%)

15.327

2024

▲ (+3.9%)

15.927

2025

▲ (+5.6%)

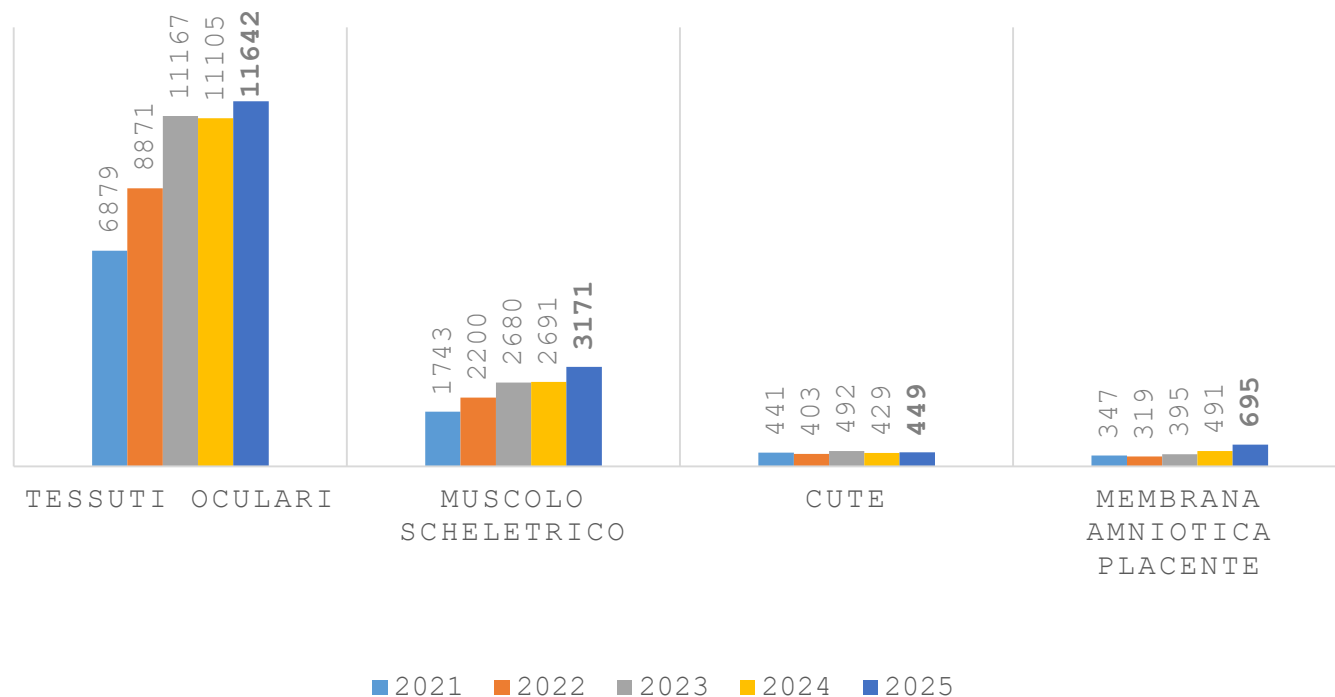
16.825



Attività nazionale di DONAZIONE

2021-

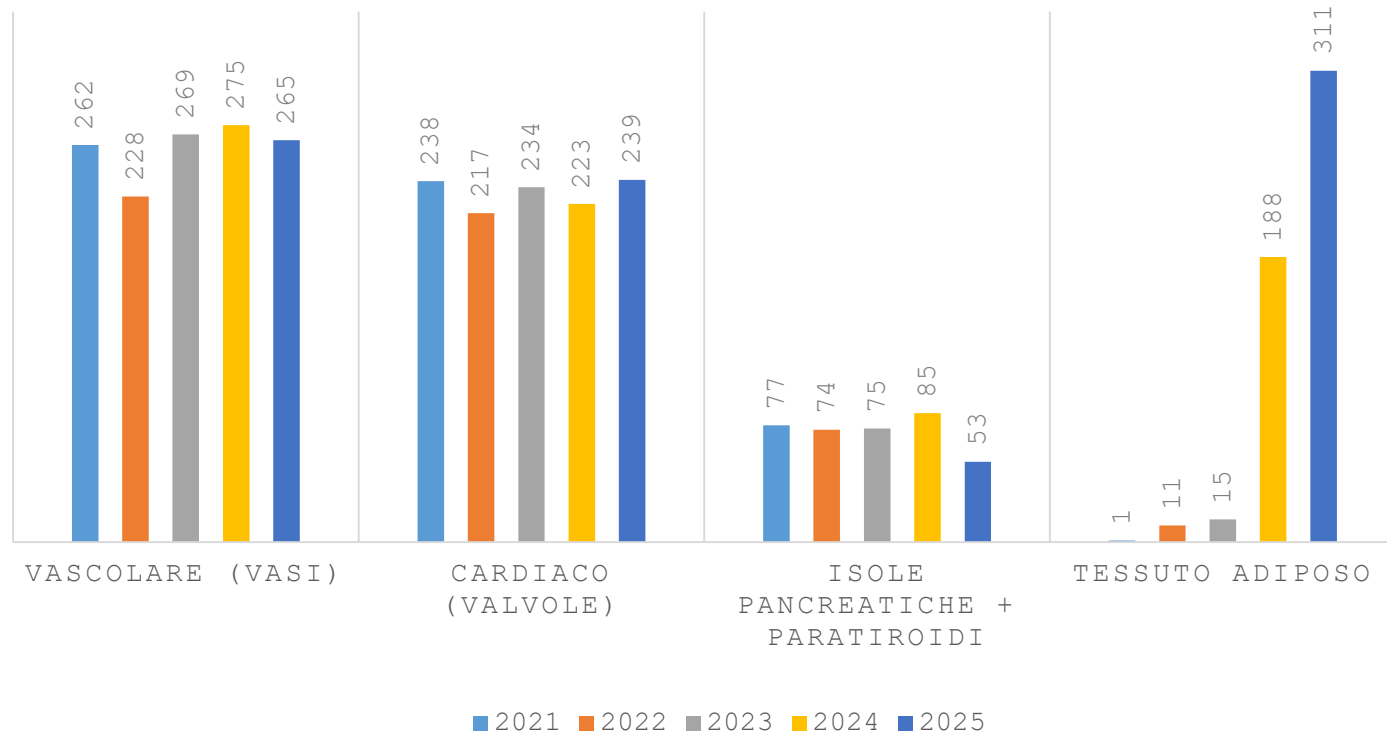
2025



Attività nazionale di DONAZIONE

2021-

2025



Attività di DONAZIONE regionale 2025

Dettaglio

Numero e tasso PMP

Regione	Tessuti oculari	Tessuti oculari PMP	Muscolo scheletrico	Muscolo scheletrico PMP	Cute	Cute PMP	Membrana amniotica Placente	Membrana amniotica Placente PMP
ABRUZZO e MOLISE	39	25,0	86	55,2	0	0,0	2	1,3
BASILICATA	3	5,6	0	0,0	0	0,0	0	0,0
CALABRIA	38	20,7	0	0,0	0	0,0	0	0,0
CAMPANIA	88	15,7	5	0,9	0	0,0	0	0,0
EMILIA ROMAGNA	1031	231,6	422	94,8	53	11,9	34	7,6
FRIULI VENEZIA GIULIA	343	287,1	203	169,9	15	12,6	42	35,2
LAZIO	421	73,7	243	42,5	0	0,0	2	0,3
LIGURIA	159	105,4	14	9,3	0	0,0	0	0,0
LOMBARDIA	4170	416,5	829	82,8	123	12,3	0	0,0
MARCHE	149	100,5	71	47,9	6	4,0	0	0,0
P.A. DI BOLZANO	0	0,0	9	16,7	0	0,0	0	0,0
P.A. DI TRENTO	108	198,1	107	196,3	6	11,0	44	80,7
PIEMONTE e VALLE D'AOSTA	1215	277,7	235	53,7	19	4,3	23	5,3
PUGLIA	139	35,7	16	4,1	0	0,0	0	0,0
SARDEGNA	43	27,4	0	0,0	0	0,0	0	0,0
SICILIA	196	40,9	73	15,2	0	0,0	0	0,0
TOSCANA	800	218,5	237	64,7	112	30,6	8	2,2
UMBRIA	51	59,8	14	16,4	0	0,0	0	0,0
VENETO	2649	545,9	607	125,5	115	23,7	540	111,1
Totale	11642	197,4	3171	53,8	449	7,6	695	11,8

Numero e casi PMP

Regione	Vascolare	Vascolare PMP	Cardiaco	Cardiaco PMP	Isole pancreatiche	Isole pancreatiche PMP	Paratiroidi	Paratiroidi PMP	Tessuto adiposo	Tessuto adiposo PMP
ABRUZZO e MOLISE	0	0,0	0	0,0	0	0,0	0	0,0	0	0,0
BASILICATA	0	0,0	0	0,0	0	0,0	0	0,0	0	0,0
CALABRIA	0	0,0	0	0,0	0	0,0	0	0,0	0	0,0
CAMPANIA	0	0,0	0	0,0	0	0,0	0	0,0	1	0,2
EMILIA ROMAGNA	26	5,8	34	7,6	0	0,0	13	2,9	166	37,3
FRIULI VENEZIA GIULIA	11	9,2	6	5,0	1	0,8	0	0,0	0	0,0
LAZIO	0	0,0	1	0,2	0	0,0	0	0,0	82	14,3
LIGURIA	0	0,0	0	0,0	0	0,0	0	0,0	0	0,0
LOMBARDIA	39	3,9	79	7,9	20	2,0	0	0,0	5	0,5
MARCHE	4	2,7	1	0,7	2	1,3	0	0,0	42	28,3
P.A. DI BOLZANO	3	5,6	1	1,9	0	0,0	0	0,0	0	0,0
P.A. DI TRENTO	6	11,0	1	1,8	1	1,8	0	0,0	0	0,0
PIEMONTE e VALLE D'AOSTA	0	0,0	25	5,7	0	0,0	2	0,5	8	1,8
PUGLIA	0	0,0	0	0,0	0	0,0	0	0,0	0	0,0
SARDEGNA	0	0,0	0	0,0	0	0,0	0	0,0	0	0,0
SICILIA	0	0,0	0	0,0	0	0,0	0	0,0	5	1,0
TOSCANA	1	0,3	5	1,4	0	0,0	0	0,0	0	0,0
UMBRIA	0	0,0	0	0,0	0	0,0	0	0,0	0	0,0
VENETO	175	35,9	86	17,7	14	2,9	0	0,0	2	0,4
Totale	265	4,5	239	4,1	38	0,6	15	0,3	311	5,3

ATTIVITA' DI TRAPIANTO

TOTALE TRAPIANTI DI TESSUTI

2021

20.979

2022

21.379

▲ (+1.9%)

2023

24.944

▲ (+16.7%)

2024

26.655

▲ (+6.9%)

2025

27.351

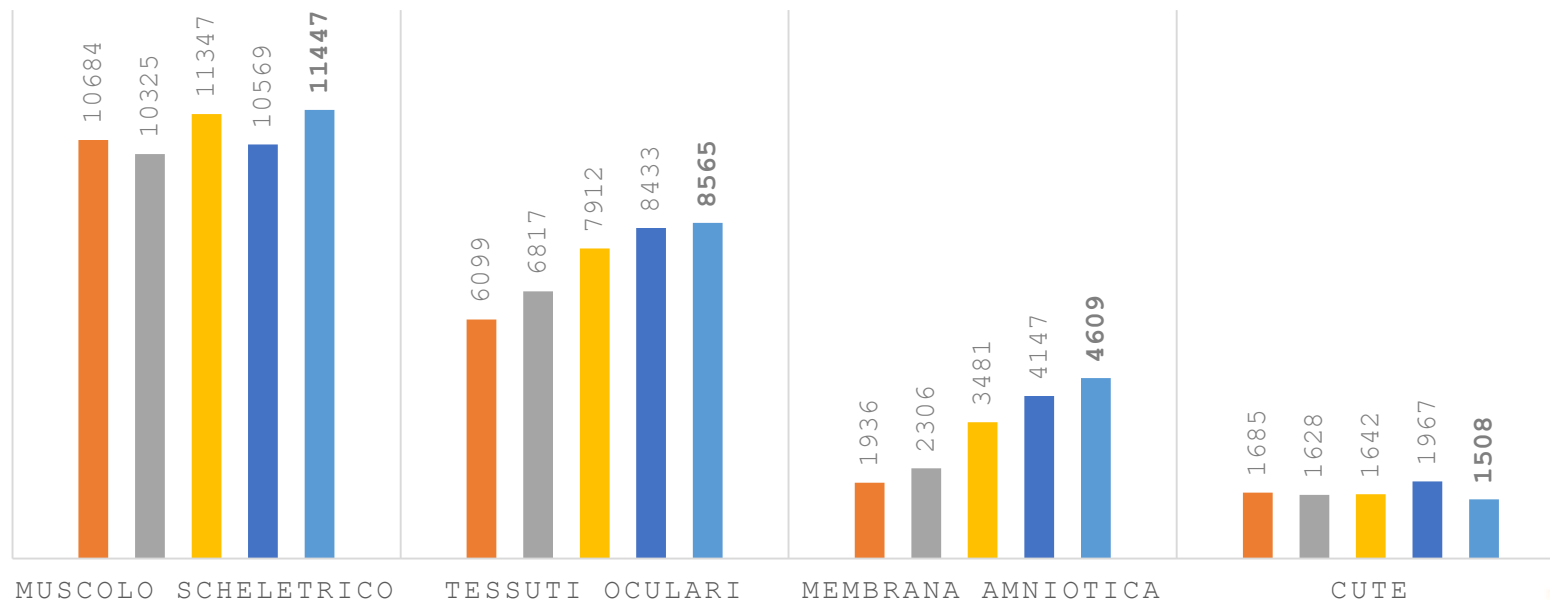
▲ (+2.6%)



Attività nazionale di TRAPIANTO

2021-2025

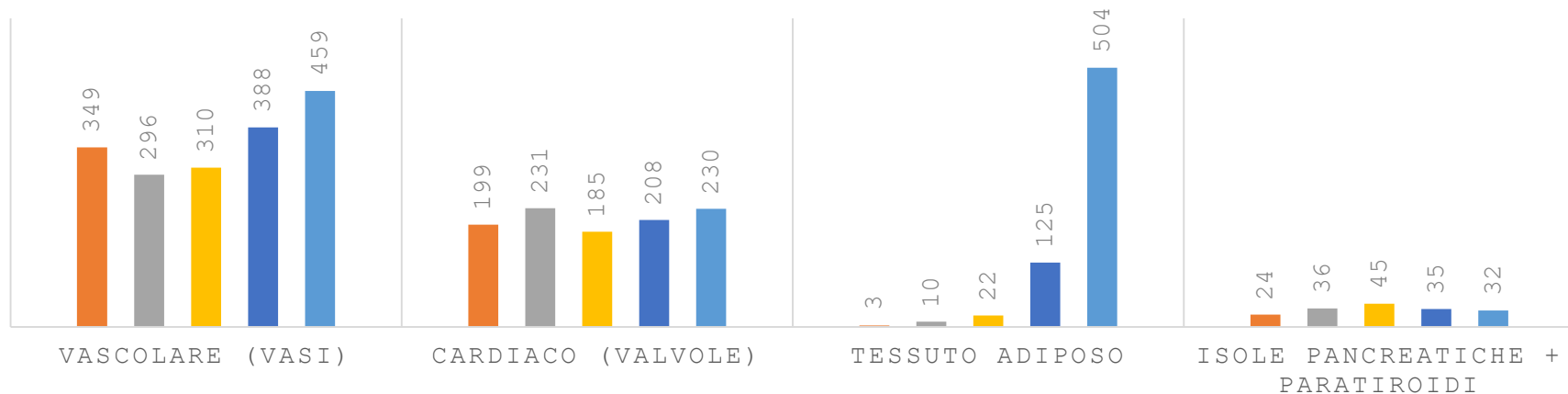
■ 2021 ■ 2022 ■ 2023 ■ 2024 ■ 2025



Attività nazionale di TRAPIANTO

2021-2025

■ 2021 ■ 2022 ■ 2023 ■ 2024 ■ 2025



Numero e tasso PMP								
Regione	Tessuti oculari	Tessuti oculari PMP	Muscolo scheletrico	Muscolo scheletrico PMP	Cute	Cute PMP	Membrana amniotica	Membrana amniotica PMP
ABRUZZO e MOLISE	60	38,5	154	98,8	6	3,8	51	32,7
BASILICATA	23	43,1	0	0,0	0	0,0	18	33,8
CALABRIA	95	51,7	21	11,4	0	0,0	36	19,6
CAMPANIA	252	45,0	78	13,9	16	2,9	33	5,9
EMILIA ROMAGNA	1643	369,1	2798	628,5	398	89,4	107	24,0
FRIULI VENEZIA GIULIA	126	105,5	418	349,9	0	0,0	337	282,1
LAZIO	936	163,8	373	65,3	42	7,3	348	60,9
LIGURIA	141	93,4	213	141,1	60	39,8	21	13,9
LOMBARDIA	1559	155,7	2030	202,8	61	6,1	251	25,1
MARCHE	133	89,7	233	157,1	0	0,0	37	25,0
P.A. DI BOLZANO	73	135,8	93	173,0	0	0,0	9	16,7
P.A. DI TRENTO	59	108,2	210	385,2	0	0,0	41	75,2
PIEMONTE e VALLE D'AOSTA	863	197,3	476	108,8	53	12,1	425	97,2
PUGLIA	305	78,4	131	33,7	2	0,5	138	35,5
SARDEGNA	138	87,9	17	10,8	0	0,0	41	26,1
SICILIA	444	92,6	111	23,1	0	0,0	102	21,3
TOSCANA	467	127,6	861	235,2	770	210,4	911	248,9
UMBRIA	74	86,7	36	42,2	9	10,6	12	14,1
VENETO	1174	242,0	3194	658,0	91	18,8	1691	348,5
Totale	8565	145,2	11447	194,1	1508	25,6	4609	78,2



Numero e tasso PMP

Regione	Vascolari	Vascolare PMP	Cardiaco	Cardiaco PMP	Tessuto adiposo	Tessuto adiposo PMP	Paratiroidi	Paratiroidi PMP	Isole pancreatiche	Isole pancreatiche PMP
ABRUZZO e MOLISE	0	0,0	0	0,0	0	0,0	0	0,0	0	0,0
BASILICATA	0	0,0	0	0,0	0	0,0	0	0,0	0	0,0
CALABRIA	1	0,0	0	0,0	0	0,0	0	0,0	0	0,0
CAMPANIA	5	0,9	1	0,2	13	2,3	0	0,0	0	0,0
EMILIA ROMAGNA	26	5,8	22	4,9	303	68,1	0	0,0	0	0,0
FRIULI VENEZIA GIULIA	20	16,7	6	5,0	0	0,0	0	0,0	0	0,0
LAZIO	39	6,8	23	4,0	127	22,2	0	0,0	0	0,0
LIGURIA	1	0,7	11	7,3	0	0,0	0	0,0	0	0,0
LOMBARDIA	68	6,7	55	5,5	1	0,1	0	0,0	12	1,2
MARCHE	2	1,3	2	1,3	24	16,2	0	0,0	0	0,0
P.A. DI BOLZANO	10	18,6	0	0,0	0	0,0	0	0,0	0	0,0
P.A. DI TRENTO	3	5,5	0	0,0	0	0,0	0	0,0	0	0,0
PIEMONTE e VALLE D'AOSTA	4	0,9	12	2,7	4	0,9	0	0,0	0	0,0
PUGLIA	0	0,0	4	1,0	0	0,0	0	0,0	0	0,0
SARDEGNA	0	0,0	1	0,6	0	0,0	0	0,0	0	0,0
SICILIA	0	0,0	2	0,4	19	4,0	0	0,0	0	0,0
TOSCANA	6	1,6	9	2,5	0	0,0	0	0,0	0	0,0
UMBRIA	0	0,0	0	0,0	0	0,0	0	0,0	0	0,0
VENETO	274	56,5	82	16,9	13	2,7	0	0,0	20	4,1
Totale	459	7,7	230	3,9	504	8,5	0	0,0	32	0,5

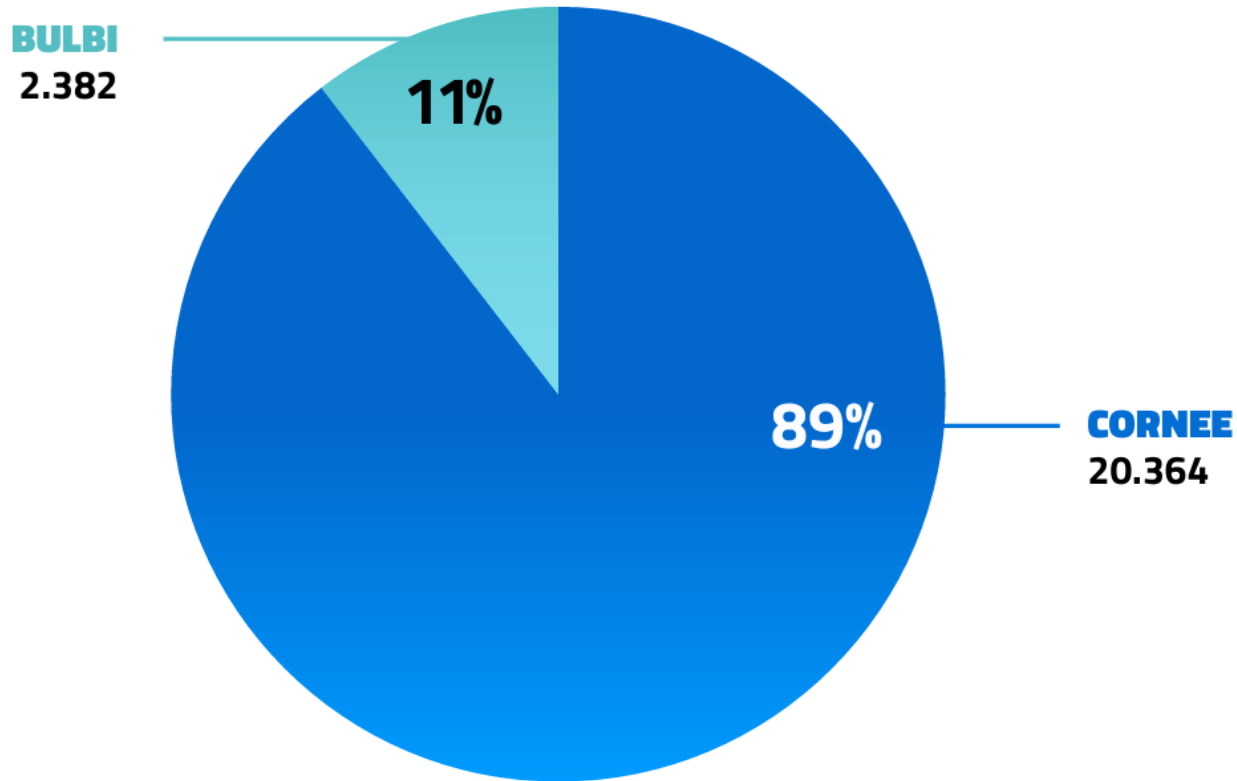


FOCUS

TESSUTI OCULARI



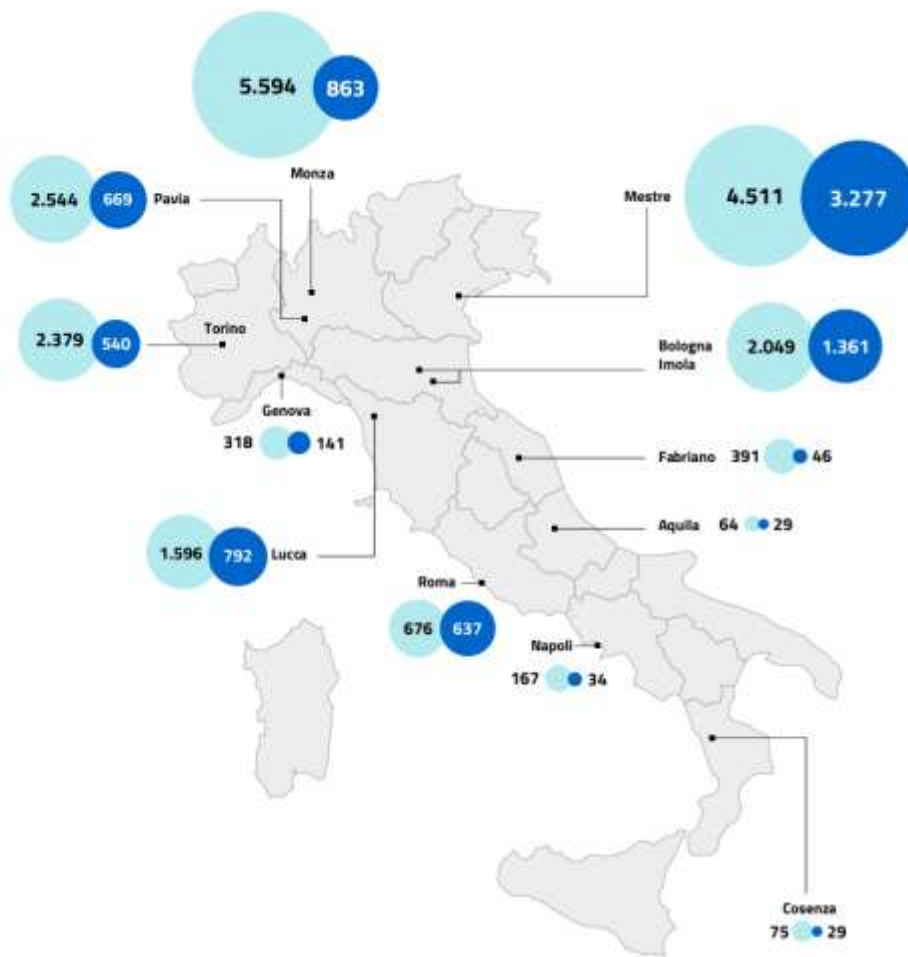
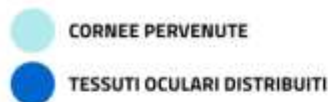
TESSUTI OCULARI PERVENUTI



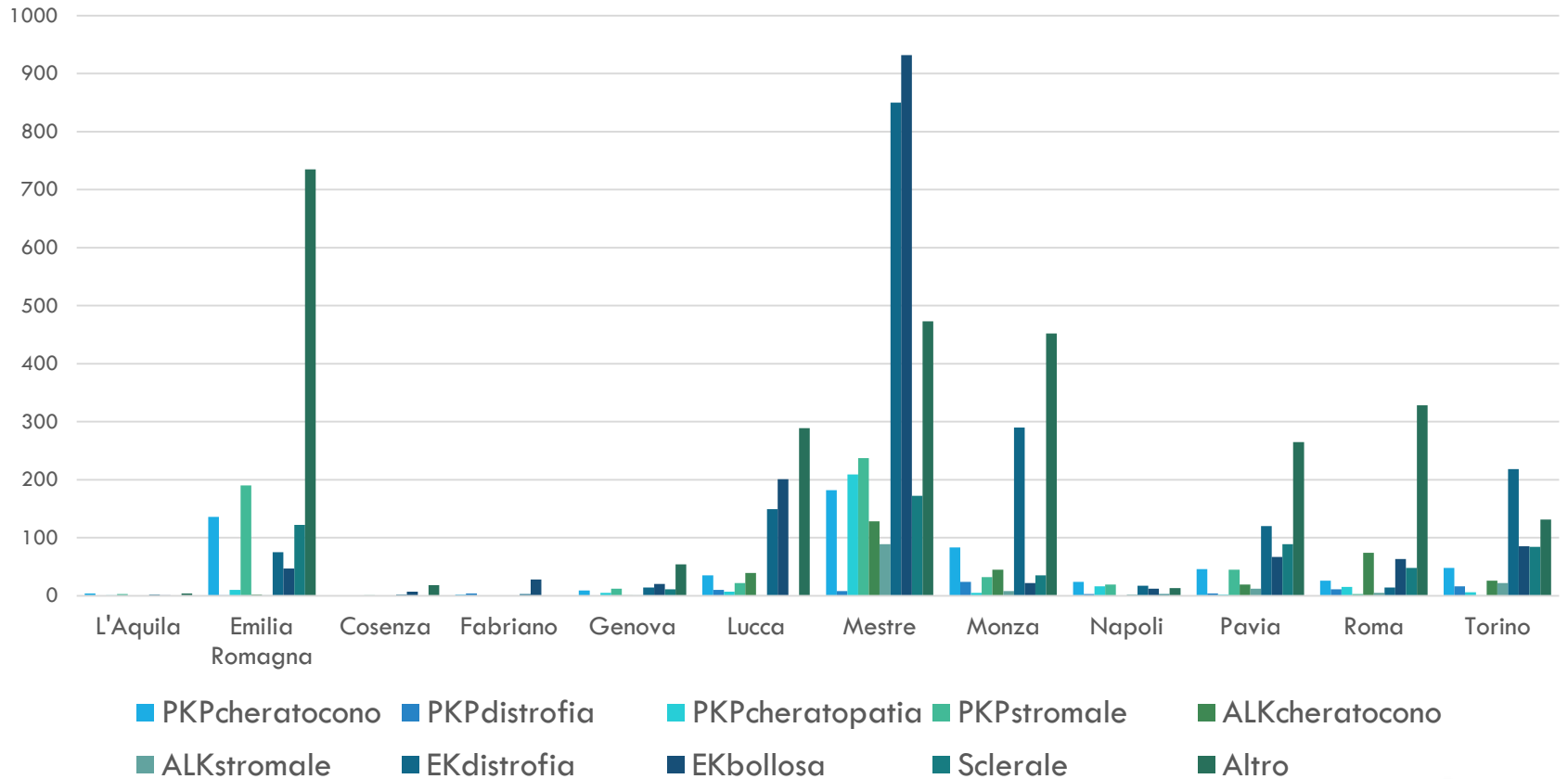
Banche Tessuti Oculari: cornee pervenute e tessuti oculari distribuiti

	2021		2022		2023		2024		2025	
Banca	Pervenute	Distribuiti	Pervenute	Distribuiti	Pervenute	Distribuiti	Pervenute	Distribuiti	Pervenute	Distribuiti
Aquila	58	14	39	15	48	23	118	33	64	29
Bologna/Imola	1577	594	1790	813	2097	953	2255	1164	2049	1361
Cosenza	80	47	65	36	85	37	90	31	75	29
Fabriano	213	61	236	31	344	61	278	43	391	46
Genova	103	90	217	118	218	132	245	125	318	141
Lucca	1224	670	1181	629	1497	809	1391	805	1596	792
Mestre	5530	2684	5885	2999	4376	3189	4651	3299	4511	3277
Monza	2074	841	3531	842	5526	1097	4754	1006	5594	863
Napoli	89	79	86	56	63	43	78	39	167	34
Pavia	671	276	1000	375	2766	482	2379	673	2544	669
Roma	731	623	609	588	538	558	812	782	676	637
Torino	1211	322	1466	350	2037	408	2337	450	2379	540
Totale	13561	6301	16105	6852	19595	7792	19388	8450	20364	8418





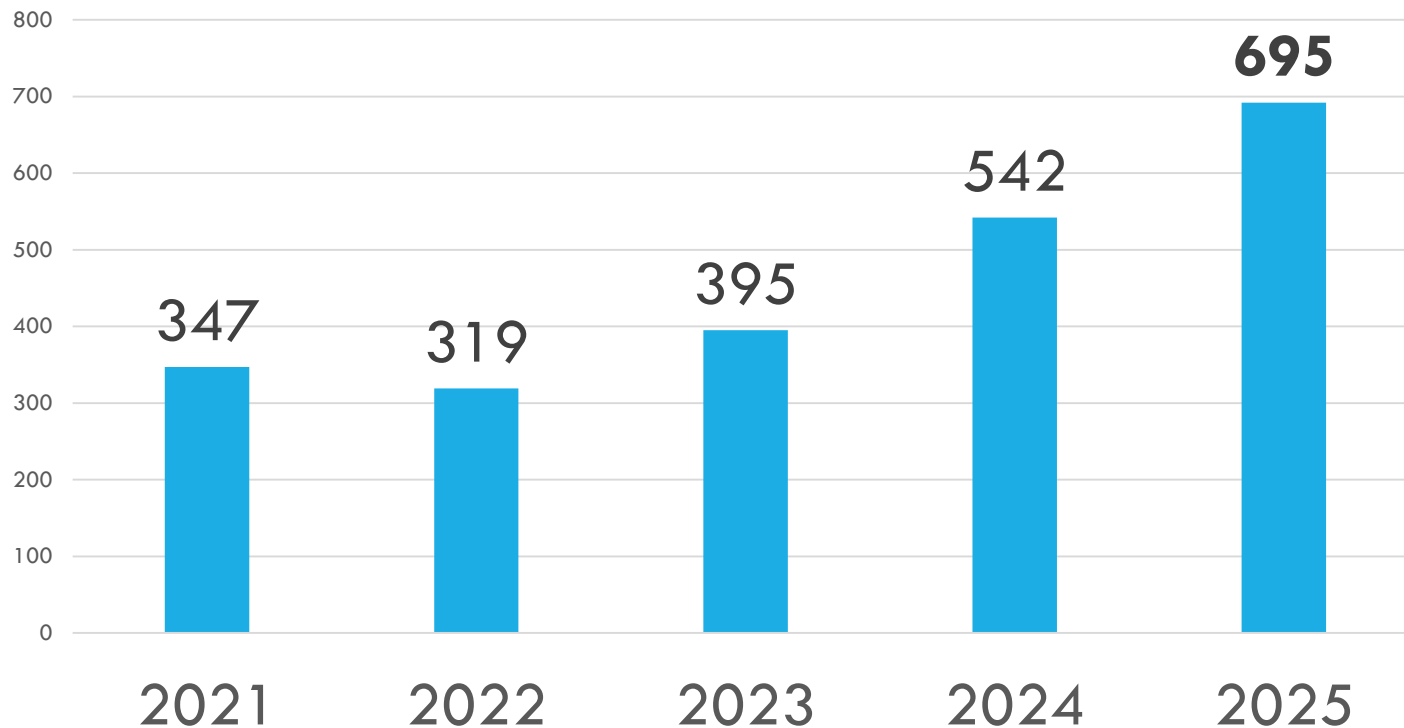
TIPOLOGIE TRAPIANTI per PATOLOGIA – ANNO 2025



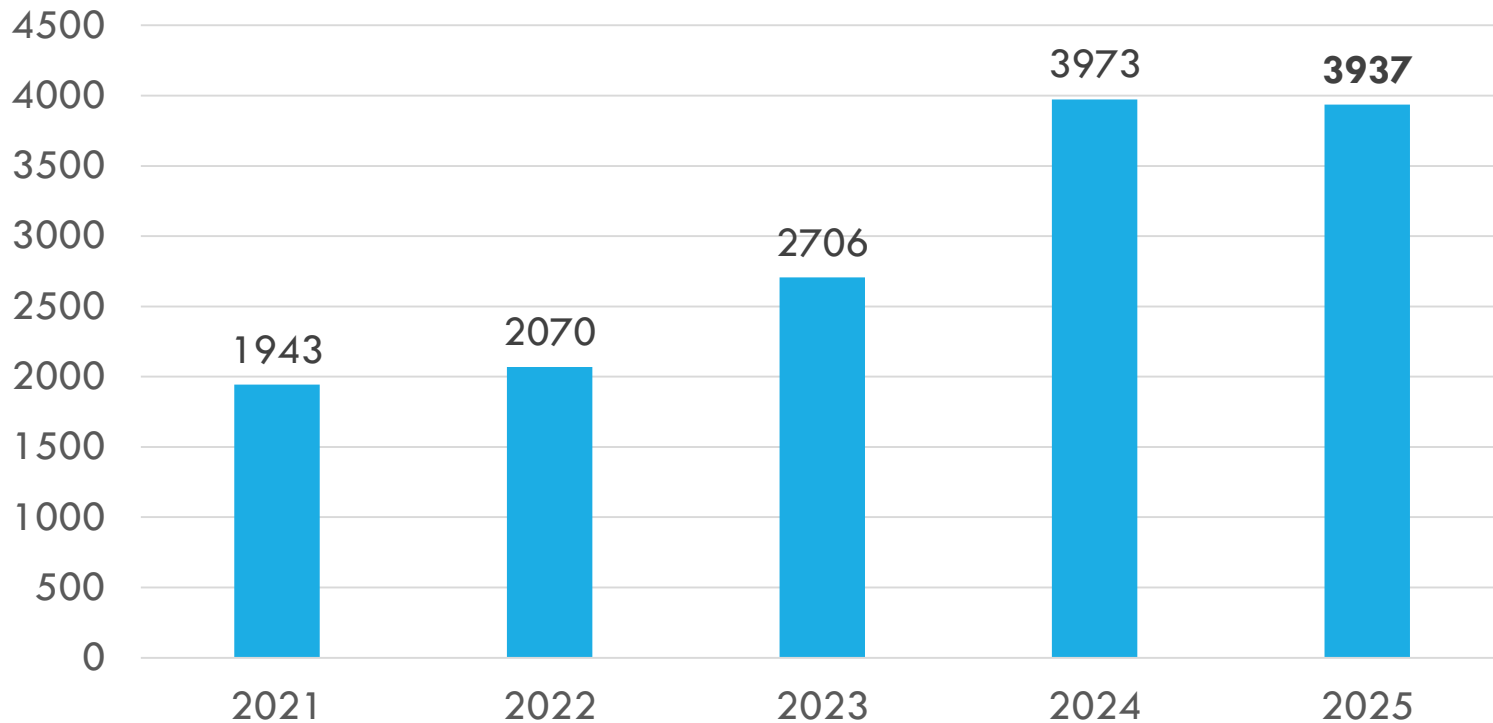
FOCUS
MEMBRANA AMNIOTICA
2025



PLACENTE PERVENUTE



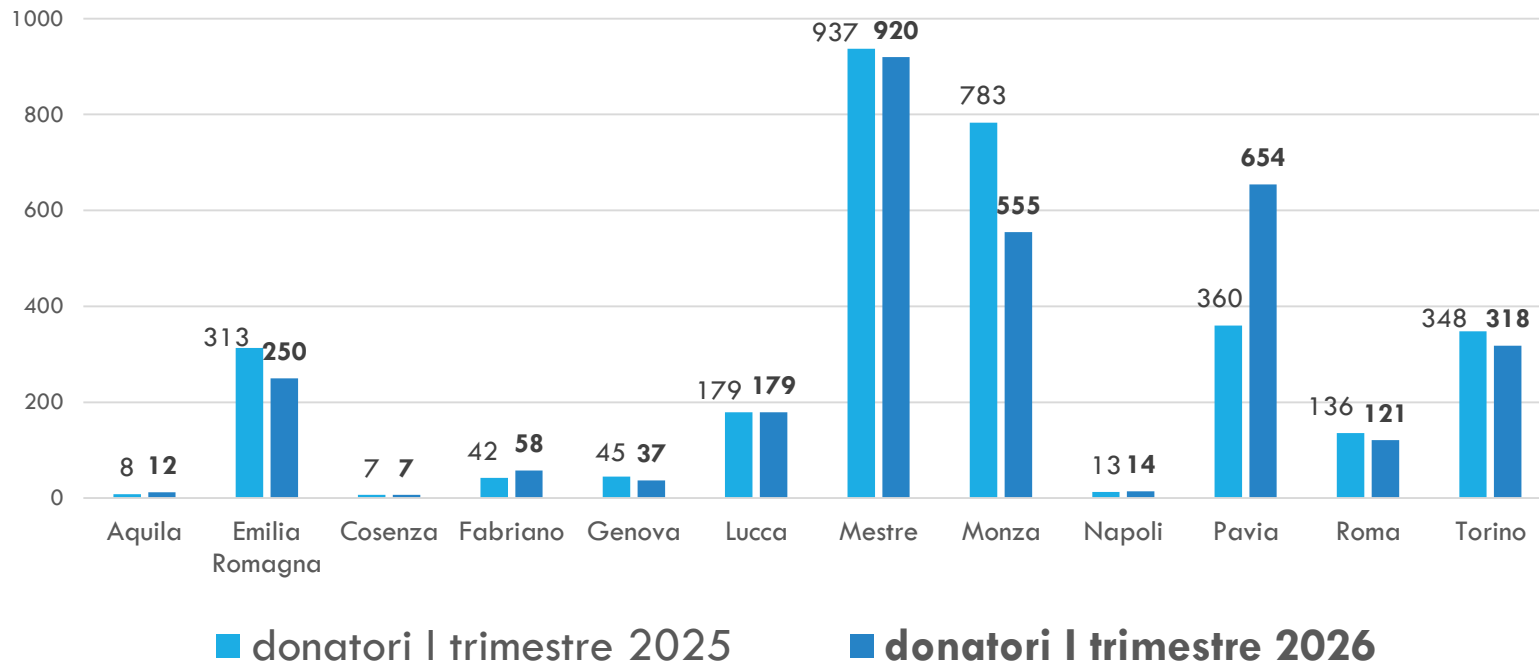
Membrane Amniotiche distribuite (CONF)



Attività Banche della Membrana Amniotica: pervenuto, processato e distribuito

Banca	Pervenuto	Processato cm2	Processato CONF	Processato Gocce	Distribuito cm2	Distribuito CONF	Distribuito Gocce	Totale Distribuito
Aquila	2	0	41	0	0	39	0	39
Cesena	29	14151	344	0	431	18	0	18
Cosenza	0	0	0	0	49	8	0	8
Emilia Romagna	5	1461	93	93	535	83	0	83
Roma	2	0	114	0	0	108	0	108
Fabriano	0	0	0	0	180	20	0	20
Torino	23	4541	389	0	2095	201	0	201
Lucca	8	1270	259	715	1353	276	681	957
Treviso	626	13012	940	1070	21097	112	0	112
Mestre	0	0	0	0	10728	649	1742	2391
Totale	695	34435	2180	1878	36468	1514	2423	3937

DONATORI TESSUTI OCULARI – Confronto I TRIMESTRE 2026* Vs I TRIMESTRE 2025



* Dati preliminari



GRAZIE

Liliam Santilli
Centro Nazionale Trapianti

